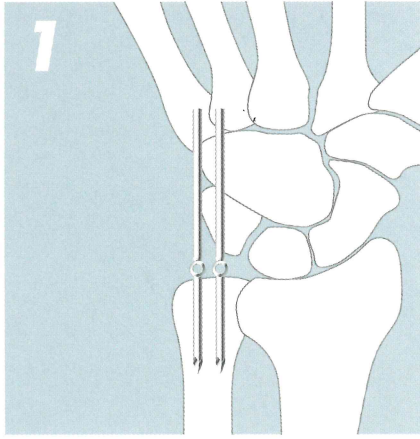
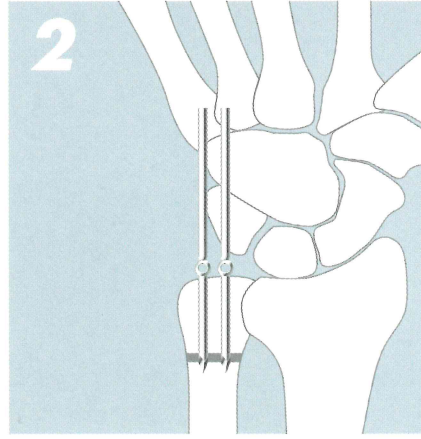


使用例)

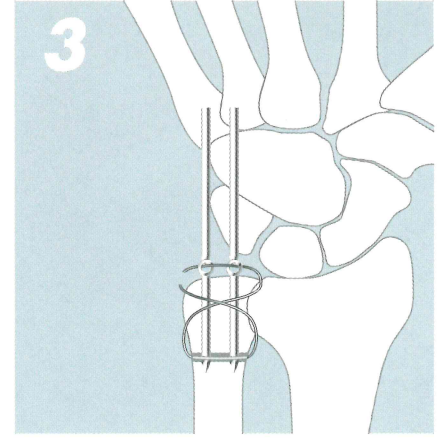
φ1.6mm STRピンシステム



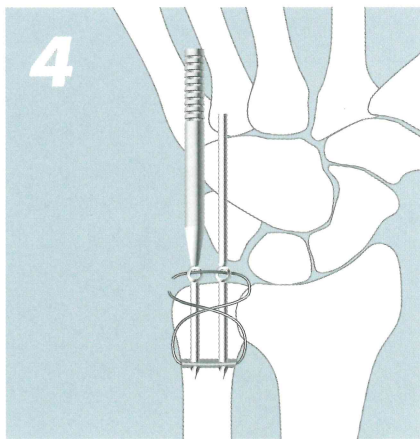
1 尺骨にφ1.6mmSTRピンを2本挿入します。



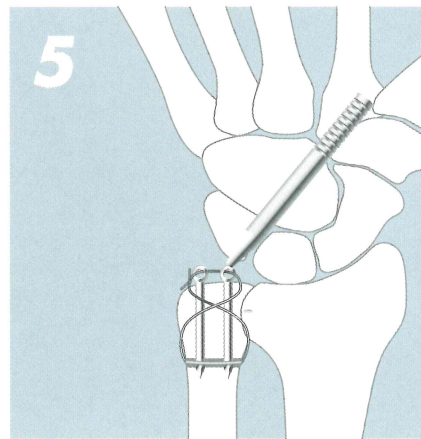
2 φ1.6mm程度のK-ワイヤーにて尺骨に孔をあけます。



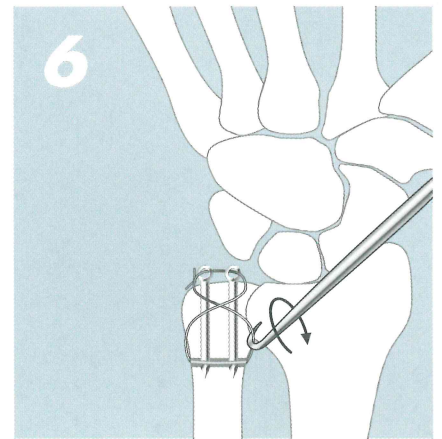
3 リング部分と先にあけた骨孔に0.6~0.8mm程度のスーチャーワイヤーを通します。



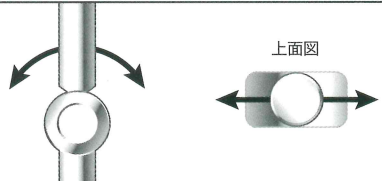
4 ピンスナッパーを用いて骨面に打ち込みます。



5 スーチャーワイヤーの両端をペンチでこより、しめ上げてください。最後にピンスナッパーやペンチで把持部を折り曲げて切断してください。



6 スーチャーワイヤーが緩んだり、締め付けが十分でない場合には単鋭鉤を用いて小さな輪を作る様になると締め付けられます。

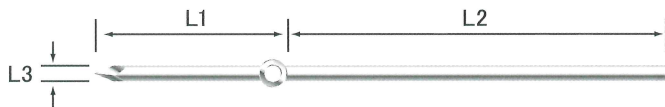


ピン把持部分を折る際の推奨

ピンの穴に対して左右方向に折り曲げ切断してください。リング接続部分の破損を予防します。

カタログ番号	品名	規格	入り数	リング内径	償還分類番号	JANコード
STR163060	STRピン	L1=30mm/L2=60mm/L3=φ1.6mm	1	1.8mm	F7-c-2	4544607462930

材質：ステンレス鋼 医療機器承認番号：22900BZX00147000 滅菌済み JMDNコード：70504000 機能区分コード：B0020760202



付属品 STR-PS 滅菌済ピンスナッパー 65mm



代理店



販売元：株式会社ステラ医療企画

〒262-0033

千葉県千葉市花見川区幕張本郷 2-8-9

ゼックスベルク103

TEL.043-350-0320 FAX.043-350-0321

製造販売元：株式会社ベアーメディック

本社工場 茨城県久慈郡大子町大子1361

東京営業所 TEL.03-3818-4041