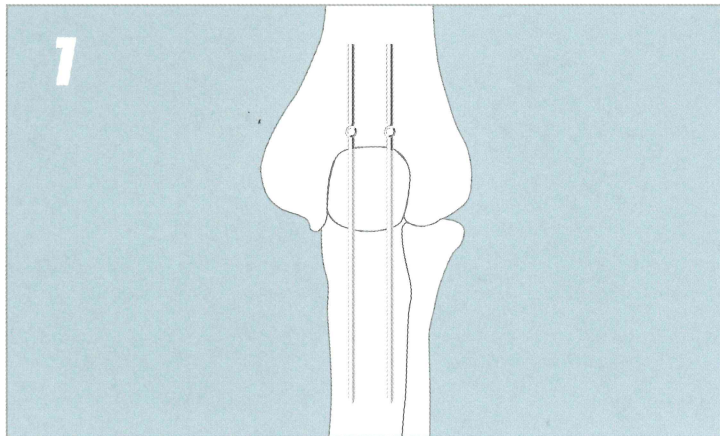
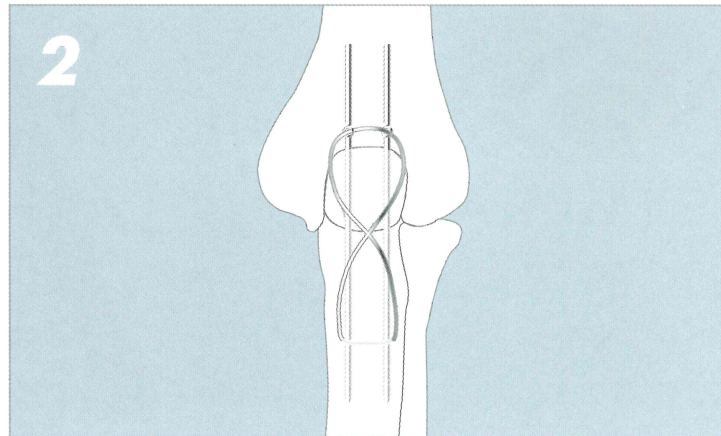


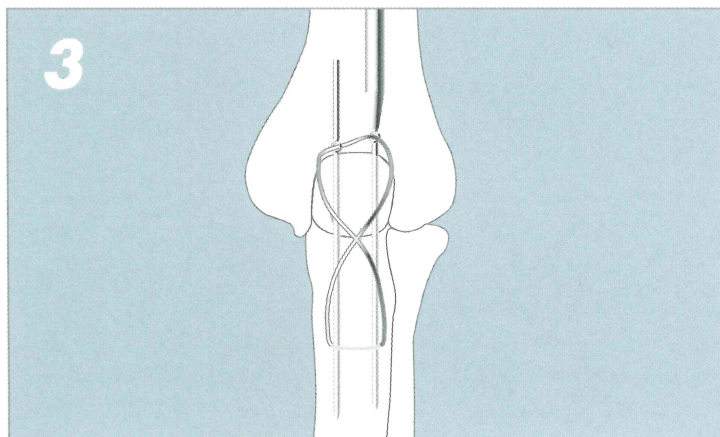
STRピンシステム



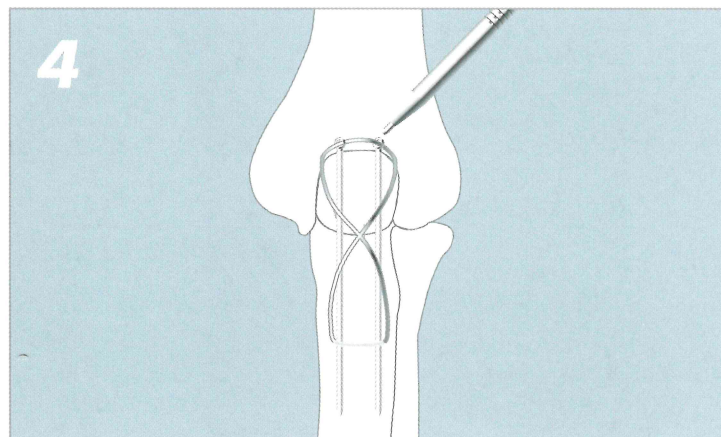
1 骨折部を整復後、パワーツールを用いて適切な長さのSTRピンを平行に2本挿入します。



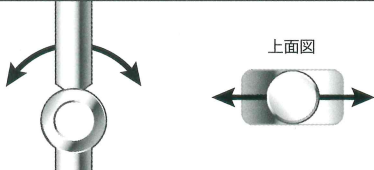
2 直径 1.2mm 以下のスーチャーワイヤーをSTRピンのリング部分に通し8の字に締結します。



3 ピンスナッパーを用いて骨面に打ち込みます。



4 望ましい整復位に達するまでワイヤーにテンションをかけます。最後にピンの把持部分を付属のピンスナッパーやペンチ等を用いて折り曲げ切断します。



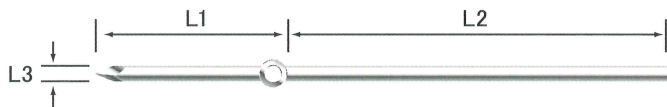
ピン把持部分を折る際の推奨

ピンの穴に対して左右方向に折り曲げ切断してください。
リング接続部分の破損を予防します。

| カタログ番号 | 品名 | 規格 | 入り数 | リング内径 | 償還分類番号 | JANコード |
|-----------|-------|---------------------------|-----|-------|--------|---------------|
| STR203060 | STRピン | L1=30mm/L2=60mm/L3=φ2.0mm | 1 | 1.8mm | F7-c-2 | 4544607460417 |
| STR205050 | | L1=50mm/L2=50mm/L3=φ2.0mm | | | | 4544607460363 |
| STR207050 | | L1=70mm/L2=50mm/L3=φ2.0mm | | | | 4544607460356 |
| STR209050 | | L1=90mm/L2=50mm/L3=φ2.0mm | | | | 4544607460349 |

材質：ステンレス鋼 医療機器承認番号：22900BZX00147000 滅菌済み

付属品 STR-PS 滅菌済ピンスナッパー 65mm



代理店



販売元：株式会社ステラ医療企画

〒262-0033
千葉県千葉市花見川区幕張本郷 2-8-9
ゼックスベルク103

TEL.043-350-0320 FAX.043-350-0321

製造販売元：株式会社ベアーメディック

本社工場 茨城県久慈郡大子町大子1361
東京営業所 TEL.03-3818-4041